

# CONCEPT

---

25.1 **BOOK**





**geotiles**  
cerámica



**“Kunst in jedem Stück, Geschichte in jeder Kollektion”**

*Entdecken Sie unseren Katalog keramischer Materialien, wo Tradition und Innovation verschmelzen, um einzigartige und langlebige Designs zu schaffen*









		60x120/ 24"x48"	20x120/ 8"x48"	100x100/ 40"x40"	25x100/ 10"x40"	90x90/ 36"x36"	20x75/ 8"x30"	30,3x61,3/ 12"x24"	60,8x60,8/ 24"x24"	60x60/ 24"x24"	30x60/ 12"x24"	33,3x33,3/ 13"x13"	15x15/ 6"x6"
ADZ LAVICA												●	
ADZ TEVERE												●	
ARGON									●			●	
BALI								●					●
BALISTONE								●					
BELLVER					●								
CORALINA		●											
EDDYSTONE	I 14	●				●			●				
CUMBRIA		●						●	●	●	●		
HARU	I 80		●										
HERMES	I 26	●							●				
MATERIA						●				●			
MONTPELLIER						●			●	●			
NEPAL								●					
NORDIK			●										
OPERA							●						
PORTLAND	I 50	●				●			●				
SERENNA	I 34			●						●			
TABULA	I 88		●										

Rusthfester Bodenbelag mit hoher Haftung C3 R11



		60x120/ 24"x48"	40x60/ 16"x24"	90x90/ 36"x36"	30,3x61,3/ 12"x24"	60,8x60,8/ 24"x24"	60x60/ 24"x24"	30x60/ 12"x24"	45x45/ 18"x18"
ARDESIA	I 8	●					●	●	
AREHUK		●						●	
BALISTONE		●							
ROCK BORBA			●						
ROCK EDDYSTONE	I 14		●						
ROCK MATERIA			●						
TALO	I 60	●		●		●	●	●	
TERRACOTTA									●

Rutschfester Bodenbelag mit sanfter Textur und leichter Reinigung, für den Innen-und Außenbereich geeignet C3 R10.

Formate

120x280

Cromatic	I 114
Eddystone	I 113
Ground	I 114
Portland	I 114
Zero	I 114

120x280

Eddystone	I 113
Portland	I 114

75x150

Ground	I 42
--------	------

25x150

Haru	I 80
------	------

120x120

Eddystone	I 14
Ground	I 42
Hermes	I 26
Portland	I 50
Serenna	I 34
Zero	I 66

60x120

ADZ Ardesia (20mm)	I 107
ADZ Eddystone (20mm)	I 107
ADZ Ground (20mm)	I 106
Ardesia	I 8
Blanco	I 100
Cromatic	I 96
Eddystone	I 14
Hermes	I 26
Ground	I 42
Portland	I 50
Rlv Haru	I 84
Serenna	I 34
Talo	I 60
Zero	I 66

20x120

Haru	I 80
Tabula	I 88

100x100

Eddystone	I 14
Portland	I 50
Serenna	I 34

33,3x100

Blanco	I 100
Eddystone	I 20
Gardena	I 101
Hermes	I 30

90x90

ADZ Ground (20mm)	I 106
ADZ Portland (20mm)	I 106
Eddystone	I 14
Ground	I 42
Hermes	I 26
Portland	I 50
Talo	I 60
Zero	I 66

60x90

ADZ Ardesia (20mm)	I 107
ADZ Ground (20mm)	I 106
ADZ Eddystone (20mm)	I 107

30x90

Blanco	I 100   102
Gardena	I 101
Ground	I 46
Niseko	I 101
Lary	I 101
Lasa	I 101
Portland	I 56
Rlv Blanco	I 101
Wall	I 101
Zero	I 72

36x80

Blanco	I 100
Eddystone	I 21
Gardena	I 101
Portland	I 57
Zero	I 73

25x70

Artic	I 102
Eddystone	I 22
Hermes	I 32
Polar	I 102
Zero	I 74

30,3x61,3

Ground	I 42
--------	------

60,8x60,8

Eddystone	I 14
Ground	I 42
Hermes	I 26
Portland	I 50
Talo	I 60
Zero	I 66

60x60

ADZ Ardesia (20mm)	I 107
ADZ Eddystone (20mm)	I 107
ADZ Ground (20mm)	I 106
ADZ Portland (20mm)	I 106
Ardesia	I 8
Cromatic	I 96
Eddystone	I 14
Ground	I 42
Hermes	I 26
Portland	I 50
Serenna	I 34
Talo	I 60
Zero	I 66

31,6x60

Blanco	I 102
Rlv Blanco	I 101   102
Rlv Zero	I 75

40x60

Eddystone	I 14
-----------	------

30x60

Ardesia	I 8
Blanco	I 100
Cromatic	I 96
Eddystone	I 14
Ground	I 42   46
Hermes	I 26
Portland	I 50
Serenna	I 34
Talo	I 60
Zero	I 66

33,3x55

Artic	I 102
Cubic	I 102
Eddystone	I 23
Polar	I 102
Portland	I 58
Sky	I 102

45x45

Zero	I 66
------	------





## STONE LOOK

Ihre Texturen versetzen uns in wilde Landschaften, in denen die Rauheit des Steins Geschichten von Stärke und Ewigkeit erzählt. Doch auf seiner Oberfläche finden wir auch die Sanfttheit der Zeit – eine Sanfttheit, die nur die Jahrhunderte verleihen können









White  
10



Grey



Black



Bone






Ardesia Grey 60x120 · 24"x48"

Technische Daten

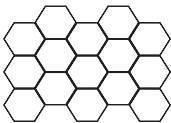
White Grey Black Bone R10B Anzahl der Grafiken

FEINSTEINZEUG						
60x120(n)rec · 24"x48"	•	•	•	•	M068	12 Seiten
60x120x20mm rec · 24"x48"	•	•	•	•	M209	12 Seiten
60x90x20mm rec · 24"x36"	•	•	•	•	M179	26 Seiten
60x60(n)rec · 24"x24"	•	•	•	•	M045	24 Seiten
60x60x20mm rec · 24"x24"	•	•	•	•	M193	24 Seiten
30x60(n)rec · 12"x24"	•	•	•	•	M255	48 Seiten

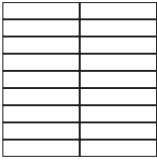
Spezialteile




Mosaik  
30x30(5x5) · 12"x12"(2"x2")



Sechseckiges Mosaik  
32,5x22,5 · 13"x9"



Mosaik  
30x30(3x15) · 12"x12"(1,5"x6")



Mosaik  
30x30 (2,3x2,3) · 12"x12"  
(0,9"x0,9")

\* Lagerbestände und Mindestmengen erfragen.



Stranggepresste Stufe  
30x120 · 12"x48"



Gradone rechter Winkel  
33x120 · 13"x48"



Abgerundete Sockelleiste  
(Verfügbar in allen Formaten)









Blanco



Perla



Gris



Mica



Arena





Rlv Blanco  
18

Rlv Perla

Rlv Gris

Rlv Mica

Rlv Arena





Blanco 33,3x100 rec · 13"x40"



Rlv Blanco 33,3x100 rec · 13"x40"



Arena 33,3x100 rec · 13"x40"



Arena 33,3x100 rec · 13"x40"



Eddystone Arena 33,3x100 · 13"x40" | Rlv Eddystone Arena · 13"x40"



Blanco 36x80 · 14"x31"



Rlv Blanco 36x80 · 14"x31"



Arena 36x80 · 14"x31"



Rlv Arena 36x80 · 14"x31"



Eddystone Arena 36x80 · 14"x31" | Rlv Eddystone Arena 36x80 · 14"x31"





Blanco 25x70 · 10"x28"



Rlv Blanco 25x70 · 10"x28"



Perla 25x70 · 10"x28"



Rlv Perla 25x70 · 10"x28"



Arena 25x70 · 10"x28"



Rlv Arena 25x70 · 10"x28"



Rlv Eddystone Perla 25x70 · 10"x28"



Blanco 33,3x55 · 13"x22"




Rlv Blanco 33,3x55 · 13"x22"



Perla 33,3x55 · 13"x22"



Rlv Perla 33,3x55 · 13"x22"



Arena 33,3x55 · 13"x22"



Rlv Arena 33,3x55 · 13"x22"



Eddystone Blanco 33,3x55 · 13"x22" | Rlv Eddystone Blanco 33,3x55 · 13"x22"






ADZ Eddystone Arena 60x60x20mm · 24"x24"

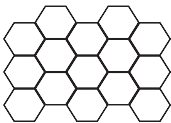
Technische Daten

	Blanco	Perla	Gris	Mica	Arena	Matt R9	R10A	Anti-Slip R11	Anzahl der Grafiken
FEINSTEINZEUG									
120x280x6mm rec · 48"x110"	•	•			•	M171	•		3 Seiten
160x160x8mm rec · 63"x63"	•	•			•	M205	•		6 Seiten
120x120 rec · 48"x48"	•	•	•	•	•	M108	•		5 Seiten
100x100 rec · 40"x40"	•	•	•		•	M256	•		6 Seiten
60x120(n) rec · 24"x48"	•	•	•	•	•	M068	•		10 Seiten
60x120(n) RLV rec · 24"x48"	•	•	•	•	•	M185			4 Seiten
60x120(n) ADZ rec · 24"x48"		•			•			M190	10 Seiten
60x120x20mm ADZ rec · 24"x48"	•	•			•	M209		M209	10 Seiten
90x90 rec · 36"x36"	•	•	•	•	•	M100	•		10 Seiten
90x90 ADZ rec · 36"x36"		•			•			M189	10 Seiten
90x60x20mm ADZ rec · 24"x36"	•	•			•			M179	10 Seiten
60x60 rec · 24"x24"	•	•	•	•	•	M070	•		20 Seiten
60x60x20mm ADZ rec · 24"x24"	•	•			•	M193	•		20 Seiten
60,8x60,8 · 24"x24"	•	•	•	•	•	M055	•		20 Seiten
60,8x60,8 ADZ · 24"x24"	•	•			•			M059	20 Seiten
40x60 ROCK S.Grip rec · 16"x24" (R10B)		•			•			M215	20 Seiten
30x60 rec · 12"x24"	•	•	•	•	•	M065	•		40 Seiten
WEISSSCHERBIG									
33,3x100 rec · 13"x40"	•				•	M050			19 Seiten
33,3x100 RLV rec · 13"x40"	•				•	M213			19 Seiten
36x80 · 14"x31"	•				•	M042			16 Seiten
36x80 RLV · 14"x31"	•				•	M170			4 Seiten
ROTSCHERBIG									
33,3x55 · 13"x22"	•	•			•	M011			21 Seiten
33,3x55 RLV · 13"x22"	•	•			•	M014			21 Seiten
25x70 · 10"x28"	•	•			•	M018			17 Seiten
25x70 RLV · 10"x28"	•	•			•	M020			17 Seiten

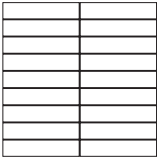
Spezialteile




Mosaik  
30x30(5x5) · 12"x12"(2"x2")



Sechseckiges Mosaik  
32,5x22,5 · 13"x9"



Mosaik  
30x30(3x15) · 12"x12"(1,5"x6")



Mosaik  
30x30 (2,3x2,3) · 12"x12"  
(0,9"x0,9")

\* Lagerbestände und Mindestmengen erfragen.



Stranggepresste Stufe  
33x120 · 13"x48"



Gradone rechter Winkel  
33x120 · 13"x48"



Abgerundete Sockelleiste  
(Verfügbar in allen Formaten)





Hermes Blanco 120x120 · 48"x48" | Hemes Gris 120x120 · 48"x48" | Rlv Hermes Gris 60x120 · 24"x48"






Blanco



Perla



Mud



Gris



Rlv Gris



Marfil



Rlv Marfil






Blanco 33,3x100 rec · 13"x40"



Rlv Blanco 33,3x100 rec · 13"x40"



Marfil 33,3x100 rec · 13"x40"



Rlv Marfil 33,3x100 rec · 13"x40"



Hermes Marfil 33,3x100 · 13"x40" | Rlv Hermes Marfil 33,3x100 · 13"x40"





Blanco 25x70 · 10"x28"



Rlv Blanco 25x70 · 10"x28"



Perla 25x70 · 10"x28"



Rlv Perla 25x70 · 10"x28"



Marfil 25x70 · 10"x28"



Rlv Marfil 25x70 · 10"x28"




Hermes Blanco 25x70 · 10"x28" | Rlv Hermes Blanco 25x70 · 10"x28"

Technische Daten

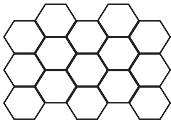
	Blanco	Perla	Gris	Marfil	Mud	Matt R9A	Anti-Slip R11	Anzahl der Grafiken
FEINSTEINZEUG								
120x120 rec · 48"x48"	•	•	•	•	•	M108		5 Seiten
60x120(n) rec · 24"x48"	•	•	•	•	•	M184		10 Seiten
60x120(n)RLV rec · 24"x48"			•	•		M185		4 Seiten
60x120(n)ADZ rec · 24"x48"	•			•			M190	10 Seiten
90x90 rec · 36"x36"	•	•	•	•	•	M100		10 Seiten
60x60 rec · 24"x24"	•	•	•	•	•	M070		20 Seiten
60,8x60,8 · 24"x24"	•	•	•	•	•	M055		20 Seiten
60,8x60,8 ADZ · 24"x24	•	•	•	•	•		M059	20 Seiten
30x60 rec · 12"x24"	•	•	•	•	•	M065		40 Seiten
WEISSSCHERBIG								
33,3x100 rec · 13"x40"	•			•		M050		17 Seiten
33,3x100 RLV rec · 13"x40"	•			•		M213		17 Seiten
ROTSCHERBIG								
25x70 · 10"x28"	•	•		•		M018		23 Seiten
25x70 RLV · 10"x28"	•	•		•		M020		23 Seiten



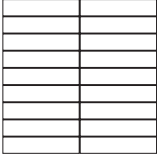
Spezialteile




Mosaik  
30x30(5x5) · 12"x12"(2"x2")



Sechseckiges Mosaik  
32,5x22,5 · 13"x9"



Mosaik  
30x30(3x15) · 12"x12"(1,5"x6")



Mosaik  
30x30 (2,3x2,3) · 12"x12"  
(0,9"x0,9")

\* Lagerbestände und Mindestmengen erfragen.



Stranggepresste Stufe  
30x120 · 12"x48"



Gradone rechter Winkel  
33x120 · 13"x48"



Abgerundete Sockelleiste  
(Verfügbar in allen Formaten)









White



Grey



Bone



Mud






Serenna Mud 120x120 · 48"x48"

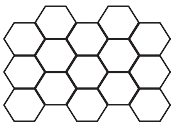
Technische Daten

	White	Grey	Bone	Mud	Matt R9	Anti-Slip R11	Anzahl der Grafiken
FEINSTEINZEUG							
120x120 rec · 48"x48"	•	•	•	•	M108		6 Seiten
100x100 rec · 40"x40"	•	•	•	•	M256		6 Seiten
100x100 ADZ rec · 40"x40"	•	•	•			M257	6 Seiten
60x120(n)rec · 24"x48"	•	•	•	•	M184		12 Seiten
60x60(n)rec · 24"x24"	•	•	•	•	MO45		24 Seiten
60x60(n) ADZ rec · 24"x24"	•	•	•			M258	24 Seiten
30x60(n)rec · 12"x24"	•	•	•	•	M255		48 Seiten

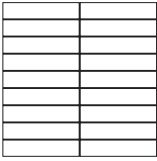
Spezialteile




Mosaik  
30x30(5x5) · 12"x12"(2"x2")



Sechseckiges Mosaik  
32,5x22,5 · 13"x9"



Mosaik  
30x30(3x15) · 12"x12"(1,5"x6")



Mosaik  
30x30 (2,3x2,3) · 12"x12"  
(0,9"x0,9")

\* Lagerbestände und Mindestmengen erfragen.



Stranggepresste Stufe  
30x120 · 12"x48"



Gradone rechter Winkel  
33x120 · 13"x48"



Abgerundete Sockelleiste  
(Verfügbar in allen Formaten)





Die Noblesse des Zements

## CONCRETE LOOK

### Die Essenz des Zements

Ein perfektes Gleichgewicht zwischen dem Groben und dem Feinen. Die texturierte Oberfläche entfaltet ein subtiles Spiel aus Licht und Schatten – eine visuelle Choreografie, die die Wahrnehmung herausfordert und jeden Schritt zu einem fortwährenden Erlebnis macht









Perla



Gris



Marengo




Arena



# Ground

Weisscherbig

Matt Weisscherbig  
| concrete look




Arena 30x90 rec · 12"x36"



Blanco 30x90 rec · 12"x36



Perla 30x90 rec · 12"x36



Corfu Perla 30x90 rec · 12"x36



Rlv Arena 30x90 rec · 12"x36



Rlv Blanco 30x90 rec · 12"x36




Rlv Perla 30x90 rec · 12"x36



Ground Blanco 30x90 · 12"x36" | Rlv Ground Blanco 30x90 · 12"x36"






Perla 30x60 rec · 12"x24"



Rlv Perla 30x60 rec · 12"x24"



Arena 30x60 rec · 12"x24"





Rlv Arena 30x60 rec · 12"x24"




Ground Perla 30x60 · 12"x24" | Rlv Ground Perla 30x60 · 12"x24"

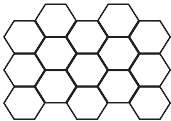
Technische Daten

	Blanco	Perla	Gris	Marengo	Arena	Matt R9	 R10B	 Anti-Slip R11	Anzahl der Grafiken
FEINSTEINZEUG									
120x280x6mm rec · 48"x110"		•	•		•	M171			4 Seiten
75x150 rec · 30"x60"		•	•	•	•	M105	•		12 Seiten
120x120 rec · 48"x48"		•	•	•	•	M108	•		12 Seiten
60x120 rec · 24"x48"		•	•	•	•	M094	•		24 Seiten
60x120x20mm ADZ rec · 24"x48"		•	•	•	•			M209	24 Seiten
90x90 rec · 36"x36"		•	•	•	•	M100	•		12 Seiten
90x90x20mm ADZ rec · 36"x36"		•	•	•	•			M208	12 Seiten
60x90x20mm ADZ rec · 24"x36"		•	•	•	•			M179	12 Seiten
60x60 rec · 24"x24"		•	•	•	•	M070	•		36 Seiten
60x60x20mm ADZ rec · 24"x24"		•	•	•	•			M193	36 Seiten
60,8x60,8 · 24"x24"		•	•	•	•	M055	•		36 Seiten
30x60 rec · 12"x24"		•	•	•	•	M065	•		72 Seiten
30,3x61,3 · 12"x24"		•	•	•	•	M054	•		72 Seiten
WEISSSCHERBIG									
30x90 rec · 12"x36"	•	•			•	M057			16 Seiten
30x90 RLV rec · 12"x36"	•	•			•	M062			16 Seiten
30x90 Corfu rec · 12"x36"		•				M158			2 Seiten
30x60(n) rec · 12"x24"		•			•	M041			18 Seiten
30x60(n) RLV rec · 12"x24"		•			•	M047			18 Seiten

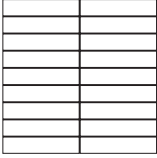
Spezialteile




Mosaik  
30x30(5x5) · 12"x12"(2"x2")



Sechseckiges Mosaik  
32,5x22,5 · 13"x9"



Mosaik  
30x30(3x15) · 12"x12"(1,5"x6")



Mosaik  
30x30 (2,3x2,3) · 12"x12"  
(0,9"x0,9")

\* Lagerbestände und Mindestmengen erfragen.



Stranggepresste Stufe  
30x120 · 12"x48"



Gradone rechter Winkel  
33x120 · 13"x48"



Abgerundete Sockelleiste  
(Verfügbar in allen Formaten)









Blanco



Perla



Gris




Marfil





Rlv Blanco



Rlv Perla




Rlv Gris



Rlv Marfil





Blanco 30x90 rec · 12"x36"



Rlv Blanco 30x90 rec · 12"x36




Mafil 30x90 rec · 12"x36



Rlv Mafil 30x90 rec · 12"x36



Portland Blanco 30x90 · 12"x36" | Rlv Portland Blanco 30x90 · 12"x36



Blanco 36x80 · 14"x31"



Rlv Blanco 36x80 · 14"x31"



Perla 36x80 · 14"x31"



Rlv Perla 36x80 · 14"x31"



Marfil 36x80 · 14"x31"




Marfil 36x80 · 14"x31"



Portland Blanco 36x80 · 14"x31" | Rlv Portland Blanco 36x80 · 14"x31"





Blanco 33,3x55 · 13"x22"



Rlv Blanco 33,3x55 · 13"x22"



Perla 33,3x55 · 13"x22"



Rlv Perla 33,3x55 · 13"x22"



Marfil 33,3x55 · 13"x22"



Rlv Marfil 33,3x55 · 13"x22"




Portland Marfil 33,3x55 · 13"x22" | Rlv Portland Marfil 33,3x55 · 13"x22"

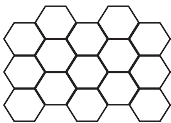
Technische Daten

	Blanco	Perla	Gris	Marfil	Matt R9	Anti-Slip R11	Silk	Anzahl der Grafiken
FEINSTEINZEUG								
120x280x6mm rec · 48"x110"	•	•		•	M171			3 Seiten
160x160x8mm rec · 63"x63"	•	•		•	M205			4 Seiten
120x120 rec · 48"x48"	•	•	•	•	M108		M200	6 Seiten
100x100 rec · 40"x40"	•	•	•	•	M256			6 Seiten
60x120(n) rec · 24"x48"	•	•	•	•	M184			12 Seiten
60x120(n) RLV rec · 24"x48"	•	•	•	•	M185			4 Seiten
60x120(n) ADZ rec · 24"x48"		•		•		M190		12 Seiten
90x90 rec · 36"x36"	•	•	•	•	M100		M199	12 Seiten
90x90 ADZ rec · 36"x36"		•		•		M189		12 Seiten
90x90x20mm ADZrec · 36"x36"	•	•	•	•		M208		12 Seiten
60x60 rec · 24"x24"	•	•	•	•	M070			24 Seiten
60x60x20mm ADZrec · 24"x24"	•	•	•	•		M193		24 Seiten
60,8x60,8 · 24"x24"	•	•	•	•	M055			24 Seiten
60,8x60,8 ADZ · 24"x24"		•		•		M059		24 Seiten
30x60 rec · 12"x24"	•	•	•	•	M065			48 Seiten
WEISSSCHERBIG								
30x90 rec · 12"x36"	•			•	M057			19 Seiten
30x90 RLV rec · 12"x36"	•			•	M062			19 Seiten
36x80 · 14"x31"	•	•		•	M042			12 Seiten
36x80 RLV · 14"x31"	•	•		•	M170			12 Seiten
ROTSCHERBIG								
33,3x55 · 13"x22"	•	•		•	M011			10 Seiten
33,3x55 RLV · 13"x22"	•	•		•	M014			10 Seiten

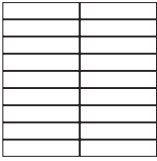
Spezialteile




Mosaik  
30x30(5x5) · 12"x12"(2"x2")



Sechseckiges Mosaik  
32,5x22,5 · 13"x9"



Mosaik  
30x30(3x15) · 12"x12"(1,5"x6")



Mosaik  
30x30 (2,3x2,3) · 12"x12"  
(0,9"x0,9")

\* Lagerbestände und Mindestmengen erfragen.



Stranggepresste Stufe  
33x120 · 13"x48"



Gradone rechter Winkel  
33x120 · 13"x48"



Abgerundete Sockelleiste  
(Verfügbar in allen Formaten)









Perla



Ceniza



Gris



Arena



Taupe





Talo Perla 60x120 · 24"x48" | Talo Gris 60x120 · 24"x48" | Talo Ceniza 60x120 · 24"x48"


Technische Daten

						
Perla	Ceniza	Gris	Arena	Taupe	R10B	Anzahl der Grafiken

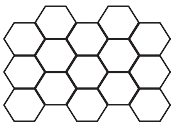
FEINSTEINZEUG							
60x120(n) rec · 24"x48"	•	•	•	•	•	M068	8 Seiten
90x90 rec · 36"x36"	•	•	•	•	•	M091	8 Seiten
60x60 rec · 24"x24"	•	•	•	•	•	M056	16 Seiten
60,8x60,8 · 24"x24"	•	•	•	•	•	M038	16 Seiten
30x60 rec · 12"x24"	•	•	•	•	•	M141	29 Seiten

\* R9A - Serie Zero

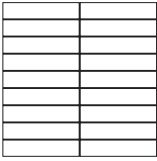
Spezialteile




Mosaik  
30x30(5x5) · 12"x12"(2"x2")



Sechseckiges Mosaik  
32,5x22,5 · 13"x9"



Mosaik  
30x30(3x15) · 12"x12"(1,5"x6")



Mosaik  
30x30 (2,3x2,3) · 12"x12"  
(0,9"x0,9")

\* Lagerbestände und Mindestmengen erfragen.



Stranggepresste Stufe  
30x120 · 12"x48"



Gradone rechter Winkel  
33x120 · 13"x48"



Abgerundete Sockelleiste  
(Verfügbar in allen Formaten)









Perla

Ceniza

Gris

Denim

Arena

Taupe


Coral

Salvia






Zero Ceniza 60x120 · 24"x48" / Zero Denim 60x120 · 24"x48" / Rlv Zero Denim 31,6x60 · 12,6"x24"




Rlv Zero Ceniza



Rlv Zero Arena





Perla 30x90 rec · 12"x36"




Rlv Perla 30x90 rec · 12"x36"



Ceniza 30x90 rec · 12"x36"



Rlv Ceniza 30x90 rec · 12"x36"



Arena 30x90 rec · 12"x36"



Rlv Arena 30x90 rec · 12"x36"



Zero Ceniza 30x90 · 12"x36" | Rlv Zero Ceniza 30x90 · 12"x36"




Perla 36x80 · 14"x31"



Rlv Perla 36x80 · 14"x31"



Arena 36x80 · 14"x31"



Rlv Arena 36x80 · 14"x31"



Zero Arena 36x80 · 14"x31" | Rlv Zero Arena 36x80 · 14"x31"





Perla 25x70 · 10"x28"



Rlv Perla 25x70 · 10"x28"




Arena 25x70 · 10"x28"



Rlv Arena 25x70 · 10"x28"



Zero Perla 25x70 · 10"x28" | Rlv Zero Perla 25x70 · 10"x28"



Rlv Perla 31,6x60 · 12,6"x24"



Rlv Arena 31,6x60 · 12,6"x24"



Rlv Ceniza 31,6x60 · 12,6"x24"



Rlv Coral 31,6x60 · 12,6"x24"



Rlv Denim 31,6x60 · 12,6"x24"



Rlv Salvia 31,6x60 · 12,6"x24"



Rlv Zero Denim 31,6x60 · 12,6"x24"





Zero Denim 60x120 · 24"x48"

Technische Daten

Perla

Ceniza

Gris

Denim

Taupe

Salvia

Coral


Arena

Matt R9A

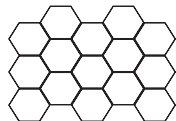
Anzahl der Grafiken

FEINSTEINZEUG						
120x280x6mm rec · 48"x110"	•	•				M171 3 Seiten
120x120 rec · 48"x48"	•	•	•	•		M108 4 Seiten
60x120(n) rec · 24"x48"	•	•	•	•	•	M184 8 Seiten
60x120 RLV(n) rec · 24"x48"		•				M185 5 Seiten
90x90 rec · 36"x36"	•	•	•	•		M091 8 Seiten
60x60 rec · 24"x24"	•	•	•	•		M056 16 Seiten
60,8x60,8 · 24"x24"	•	•	•	•		M038 16 Seiten
45x45 · 18"x18"	•	•	•	•		M035 16 Seiten
30x60 rec · 12"x24"	•	•	•	•		M065 29 Seiten
WEISSSCHERBIG						
30x90 rec · 12"x36"	•	•				M057 15 Seiten
30x90 RLVrec · 12"x36"	•	•				M062 15 Seiten
36x80 · 14"x31"	•					M042 12 Seiten
36x80 RLV · 14"x31"	•					M170 12 Seiten
ROTSCHERBIG						
25x70 · 10"x28"	•					M018 24 Seiten
25x70 RLV · 10"x28"	•					M020 4 Seiten
31,6x60 RLV · 12,6"x24"	•	•		•	•	M120 6 Seiten

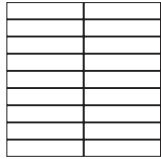
Spezialteile




Mosaik  
30x30(5x5) · 12"x12"(2"x2")



Sechseckiges Mosaik  
32,5x22,5 · 13"x9"



Mosaik  
30x30(3x15) · 12"x12"(1,5"x6")



Mosaik  
30x30 (2,3x2,3) · 12"x12"  
(0,9"x0,9")

\* Lagerbestände und Mindestmengen erfragen.



Stranggepresste Stufe  
30x120 · 12"x48"



Gradone rechter Winkel  
33x120 · 13"x48"



Abgerundete Sockelleiste  
(Verfügbar in allen Formaten)



Die Gelassenheit der Wälder

## Wood look

Die Ringe und Maserungen, natürlich präzise verteilt, laden zu einer Berührung ein, die weich und zugleich faszinierend ist.

Die abwechslungsreiche Textur bietet ein visuelles Spiel, das die Wahrnehmung herausfordert und jeden Schritt darauf zu einer ständigen Entdeckung macht.











Almond



Miel



Tan



Roble





Rlv Almond



Rlv Miel



Rlv Tan









Rlv Roble





Rlv Haru Tan 60x120 · 24"x48" | Haru Tan 20x120 · 8"x48"

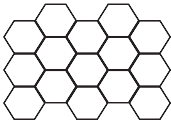
Technische Daten

	 Almond	 Miel	 Tan	 Roble	 Matt R9A	 Anti-Slip R11	Anzahl der Grafiken
FEINSTEINZEUG							
60x120(n) RLV rec · 24"x48"	•	•	•	•	M173		4 Seiten
25x150 rec · 10"x60"	•	•	•	•	M154		33 Seiten
20x120(n) rec · 8"x48"	•	•	•	•	M061		51 Seiten
20x120(n) ADZ rec · 8"x48"	•	•	•			M063	51 Seiten

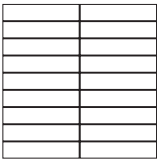
Spezialteile



Mosaik  
39x22 · 15"x9"



Sechseckiges Mosaik  
32,5x22,5 · 13"x9"



Mosaik  
30x30(3x15) · 12"x12"(1,5"x6")

\* Lagerbestände und Mindestmengen erfragen.



Stranggepresste Stufe  
32x120 · 12"x48"



Gradone rechter Winkel  
33x120 · 13"x48"



Abgerundete Sockelleiste  
(Verfügbar in allen Formaten)









Haya

Miel

Cerezo

Blanco

Ceniza





Tabula Miel ADZ 20x120 · 8"x48"

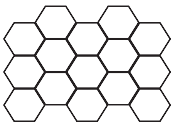
Technische Daten

	Haya	Miel	Cerezo	Blanco	Ceniza	Matt R9	Anti-Slip R11	Anzahl der Grafiken
FEINSTEINZEUG								
20x120(n) rec · 8"x48"	•	•	•	•	•	M061		33 Seiten
20x120(n) ADZ rec · 8"x48"	•	•	•		•		M063	33 Seiten

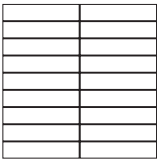
Spezialteile



Mosaik  
39x22 · 15"x9"



Sechseckiges Mosaik  
32,5x22,5 · 13"x9"



Mosaik  
30x30(3x15) · 12"x12"(1,5"x6")

\* Lagerbestände und Mindestmengen erfragen.



Stranggepresste Stufe  
32x120 · 12"x48"



Abgerundete Sockelleiste  
(Verfügbar in allen Formaten)





*Jedes Stück, mit seiner gleichmäßigen Oberfläche und zarten Farbtönen, ist eine Leinwand reiner Schönheit, wo chromatische Vollkommenheit die Poesie des Minimalismus offenbart.*

## Unique look

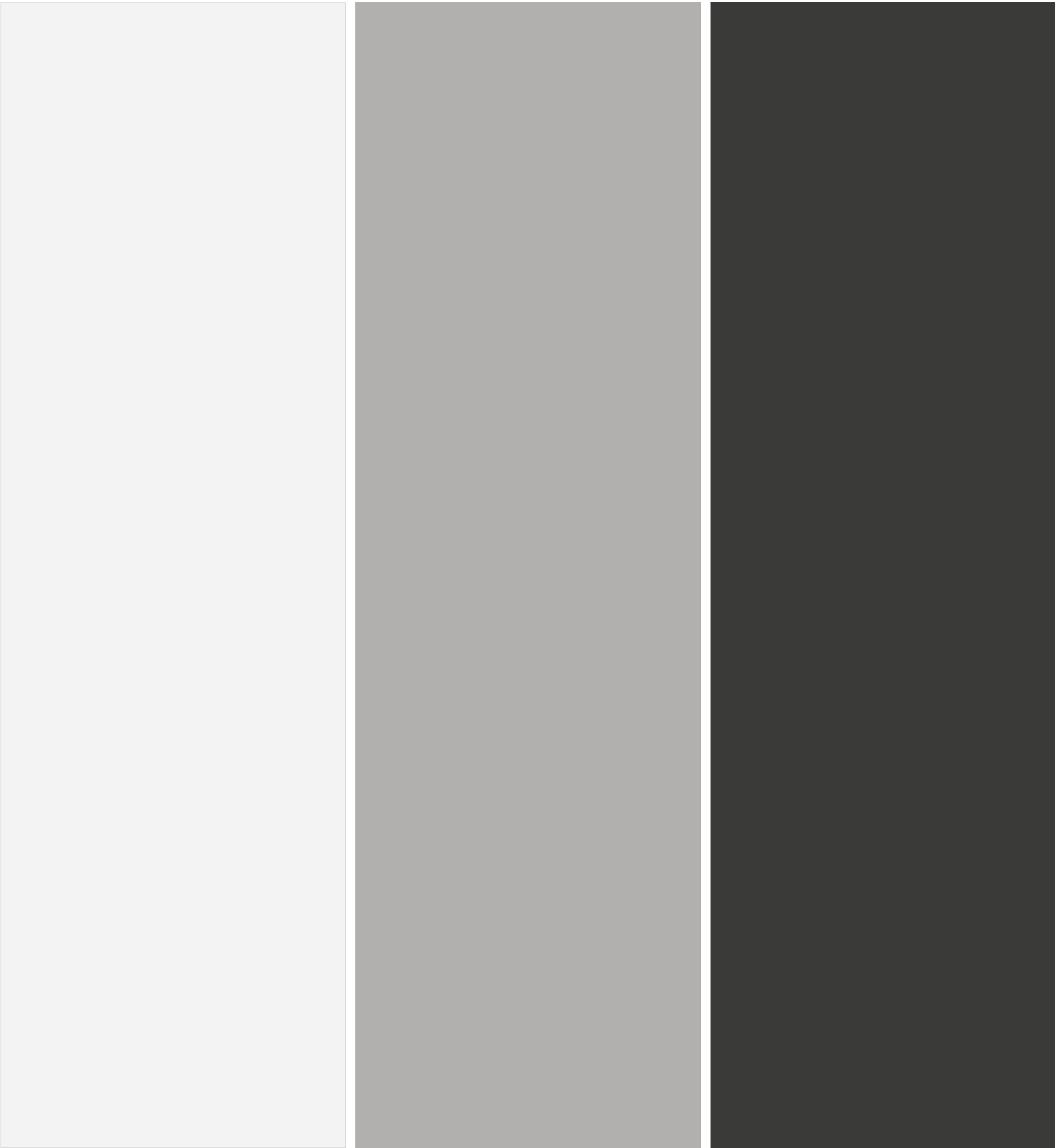
Eine Sinfonie von Tönen, die Geschichten von Minimalismus und Raffinesse flüstert, das Schlichte mit dem Erhabenen vereinigend.

In ihrer Schlichtheit bewahrt die Keramik den Atem modernen Designs, eine authentische Essenz chromatischer Reinheit, noch frisch vom Moment der Vollendung. In der Stille eines Raumes werden einfarbige Keramikfliesen zu stillen Erzählern, ewige Hüterinnen der Schönheit, die aus der Einfachheit erwächst – und uns erinnern, dass selbst in der Reinheit einer einzigen Farbe die Wärme der Poesie wohnen kann.









Blanco

Perla

Black

Technische Daten

Blanco

Perla

Black


Superpolished

Matt  
R9

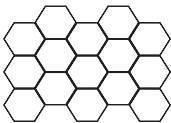
Anzahl der Grafiken

FEINSTEINZEUG						
120x280x6mm rec · 48"x110"	•		•	M172	M171	1 Seite
60x120 rec · 24"x48"	•	•	•		M094	1 Seite
60x60 rec · 24"x24"	•	•	•		M070	1 Seite
30x60 rec · 12"x24"	•	•	•		M065	1 Seite

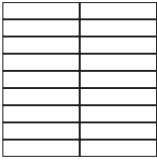
Spezialteile




Mosaik  
30x30(5x5) · 12"x12"(2"x2")



Sechseckiges Mosaik  
32,5x22,5 · 13"x9"



Mosaik  
30x30(3x15) · 12"x12"(1,5"x6")



Mosaik  
30x30 (2,3x2,3) · 12"x12"  
(0,9"x0,9")

\* Lagerbestände und Mindestmengen erfragen.




Stranggepresste Stufe  
30x120 · 12"x48"



Abgerundete Sockelleiste  
(Verfügbar in allen Formaten)







Blanco Mate 60x120 rec · 24"x48"




Blanco Brillo | Blanco Mate 33,3x100 rec · 13"x40"



Blanco Brillo | Blanco Mate 30x90 rec · 12"x36"



Blanco Brillo | Blanco Mate 36x80 · 14"x31"



Blanco Brillo | Blanco Mate  
30x60 rec · 12"x24"



Blanco Mate 36x80 · 14"x31"




Rlv Blanco Brillo 30x90 rec · 12"x36"



Wall 30x90 rec · 12"x36"




Niseko 30x90 rec · 12"x36"




Lary 30x90 rec · 12"x36"



Fasa 30x90 rec · 12"x36"



Gardena 33,3x100 rec · 13"x40"



Gardena 30x90 rec · 12"x36"




Gardena 36x80 · 14"x31"



Blanco Brillo 30x90 · 12"x36" | Lary 30x90 · 12"x36" | Niseko 30x90 · 12"x36"







Blanco Brillo | Blanco Mate 30x90 · 12"x36"



Polar 25x70 · 10"x28"



Artic 25x70 · 10"x28"



Blanco Brillo | Blanco Mate  
31,6x60 · 12,6"x24"




Rlv Blanco Brillo | Rlv Blanco Mate  
31,6x60 · 12,6"x24"



Artic 33,3x55 · 13"x22"



Cubic 33,3x55 · 13"x22"



Polar 33,3x55 · 13"x22"



Sky 33,3x55 · 13"x22"



Blanco Brillo 33,3x55 · 13"x22" | Cubic 33,3x55 · 13"x22"

Technische Daten

	 Blanco	 Helligkeit	 Matt	Anzahl der Grafiken
WEISSSCHERBIG				
60x120 rec · 24"x48"	•		M214	1 Seite
33,3x100 rec · 13"x40"	•	M050	M050	1 Seite
33,3x100 Gardena rec · 13"x40"	•		M050	1 Seite
30x90 rec · 12"x36"	•	M057	M057	1 Seite
30x90 RLV rec · 12"x36"	•	M062	M062	1 Seite
30x90 Wall rec · 12"x36"	•		M062	1 Seite
30x90 Gardena rec · 12"x36"	•		M057	1 Seite
30x90 Lary rec · 12"x36"	•		M057	1 Seite
30x90 Fasa rec · 12"x36"	•		M057	1 Seite
30x90 Niseko rec · 12"x36"	•		M062	1 Seite
36x80 · 14"x31"	•	M042	M042	1 Seite
36x80 Gardena · 14"x31"	•		M042	1 Seite
30x60(n) rec · 12"x24"	•	M041	M041	1 Seite
ROTSCHERBIG				
30x90 · 12"x36"	•	M024	M024	1 Seite
25x70 Polar · 10"x28"	•	M018		1 Seite
25x70 Artic · 10"x28"	•		M018	1 Seite
31,6x60 · 12,6"x24"	•	M019	M019	1 Seite
31,6x60 RLV · 12,6"x24"	•	M022	M022	1 Seite
33,3x55 Artic · 13"x22"	•		M014	1 Seite
33,3x55 Polar · 13"x22"	•	M014		1 Seite
33,3x55 Cubic · 13"x22"	•		M011	1 Seite
33,3x55 Sky · 13"x22"	•	M014		1 Seite





# Geotwo






Kollektionen



ADZ ARGON

| concrete look


60x60x2cm rec · 24"x24"



ADZ CARNABY

| concrete look



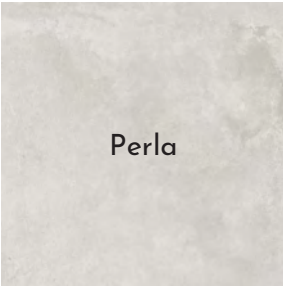
60x120x2cm rec · 24"x48"



ADZ GROUND

| concrete look


60x120x2cm rec · 24"x48"  
90x90x2cm rec · 36"x36"  
60x90x2cm rec · 24"x36"  
60x60x2cm rec · 24"x24"



ADZ PORTLAND

| concrete look

90x90x2cm rec · 36"x36"  
60x60x2cm rec · 24"x24"



Kollektionen



ADZ ARDESIA

| stone look

60x120x2cm rec · 24"x48"  
60x90x2cm rec · 24"x36"  
60x60x2cm rec · 24"x24"



ADZ EDDYSTONE

| stone look

60x120x2cm rec · 24"x48"  
60x90x2cm rec · 24"x36"  
60x60x2cm rec · 24"x24"



ADZ MONTEPELLIER

| stone look


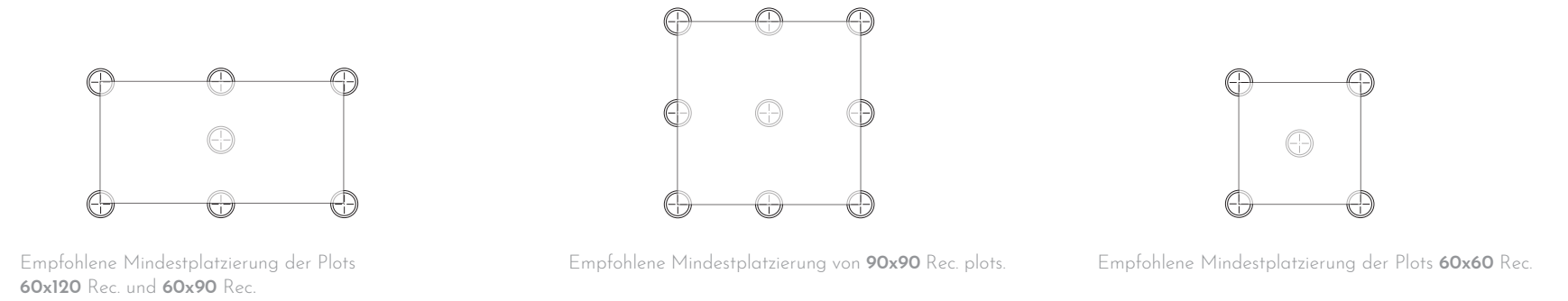
60x90x2cm rec · 24"x36"  
60x60x2cm rec · 24"x24"



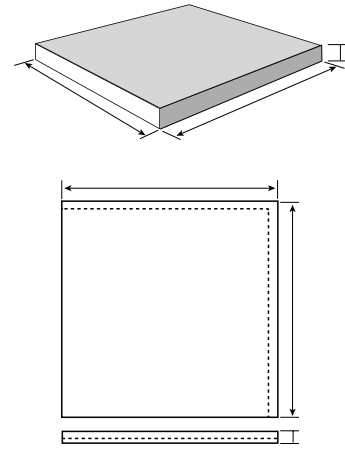
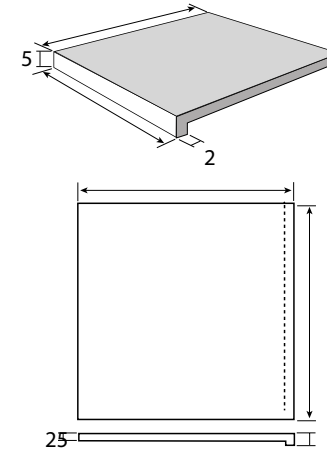
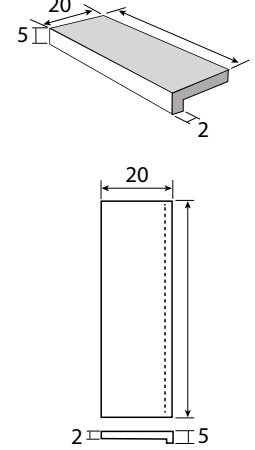
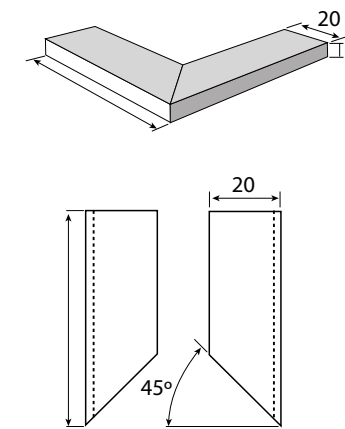
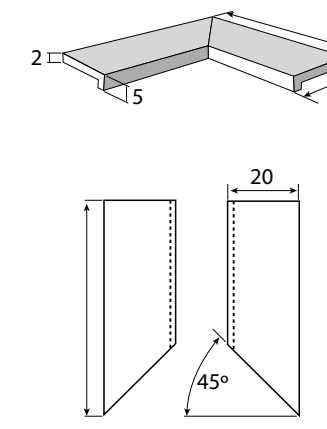
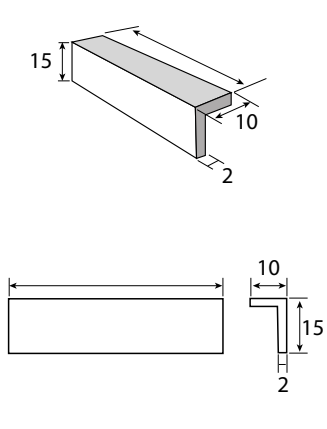
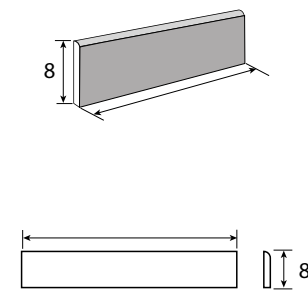
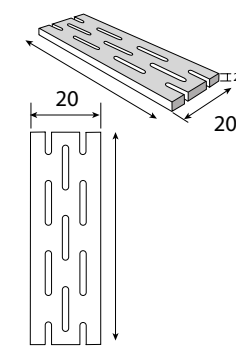
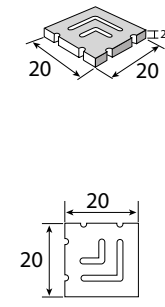


Erhöhte Bodenstützen (Plots)

Die Anzahl der zu verlegenden Plots hängt immer vom gewählten Format und der erforderlichen mechanischen Festigkeit ab. Für die korrekte Sicherheitsinstallation von **20 mm** auf Plots muss die in den Abbildungen angegebene Anzahl von Plots verwendet werden.



Sonderteile

RECHTWINKLIGER TREPPENWINKEL	RECHTE TREPPENSTUFE	GEFRÄSTE KANTE
FORMATE   30x60   30x90   30x120	FORMATE   30x60   30x90   30x120	FORMATE   20x60   20x90   20x120
		
GEFRÄSTE AUSSENECKKANTE MIT GEHRUNGSSCHNITT	GEFRÄSTE INNENECKKANTE MIT GEHRUNGSSCHNITT	GEFRÄSTE KANTE MIT GEHRUNGSSCHNITT (H=15)
FORMATE   20x60   20x90   20x120	FORMATE   20x60   20x90   20x120	FORMATE   10x15x60   10x15x90   10x15x120
		
ABGERUNDETER SOCKEL	GITTER	ECKGITTER
FORMATE   8x60	FORMATE   20x60   20x90   20x120	FORMATE   20x20
		






























**Geoslab**



Kollektionen

<b>ALABASTRINO</b>   marble look	 
120x280x6mm rec · 48"x110" 160x160x8mm rec · 63"x63"	
<b>ALASKA</b>   marble look	
120x280x6mm rec · 48"x110"	
<b>ARPEGGIO</b>   marble look	
120x280x6mm rec · 48"x110" 160x160x8mm rec · 63"x63"	
<b>ARTEMISA</b>   marble look	
120x280x6mm rec · 48"x110" 160x160x8mm rec · 63"x63"	
<b>AURORA</b>   marble look	
120x280x6mm rec · 48"x110"	
<b>CRASH</b>   marble look	 
120x280x6mm rec · 48"x110"	
<b>FIORDO</b>   marble look	
120x280x6mm rec · 48"x110"	

Kollektionen

<b>LABRADORITE</b>   marble look	
120x280x6mm rec · 48"x110"	
<b>MAGDA</b>   marble look	  
120x280x6mm rec · 48"x110" 160x160x8mm rec · 63"x63"	
<b>MARVET</b>   marble look	  
120x280x6mm rec · 48"x110"	
<b>ONI</b>   marble look	
120x280x6mm rec · 48"x110"	
<b>SAHARA</b>   marble look	
120x280x6mm rec · 48"x110"	
<b>EDDYSTONE</b>   stone look	  
120x280x6mm rec · 48"x110" 160x160x8mm rec · 63"x63"	
<b>LAVICA</b>   stone look	   
120x280x6mm rec · 48"x110"	





Kollektionen

<b>MEMORY</b>   stone look	<div><div>Blanco</div><div>Perla</div><div>Marfil</div></div>
120x280x6mm rec · 48"x110" 160x160x8mm rec · 63"x63"	
<b>CARNABY</b>   stone look	<div><div>Blanco</div><div>Gris</div></div>
120x280x6mm rec · 48"x110" 160x160x8mm rec · 63"x63"	
<b>GROUND</b>   concrete look	<div><div>Perla</div><div>Gris</div><div>Arena</div></div>
120x280x6mm rec · 48"x110"	
<b>PORTLAND</b>   concrete look	<div><div>Blanco</div><div>Perla</div><div>Marfil</div></div>
120x280x6mm rec · 48"x110" 160x160x8mm rec · 63"x63"	
<b>ZERO</b>   concrete look	<div><div>Perla</div><div>Ceniza</div><div>Arena</div></div>
120x280x6mm rec · 48"x110"	
<b>HARU</b>   wood look	<div><div>Almond</div><div>Miel</div><div>Tan</div><div>Roble</div></div>
120x280x6mm rec · 48"x110"	
<b>CROMATIC</b>   marble look	<div><div>Blanco</div><div>Black</div></div>
120x280x6mm rec · 48"x110"	







## Technische Eigenschaften





Feinsteinzeug  
33x120cm | 13"x48"

14mm

In der Welt der Architektur und des Designs ist die Suche nach Materialien, die Ästhetik, Funktionalität und Langlebigkeit vereinen, eine ständige Herausforderung. In diesem Kontext präsentieren wir GEO-STEPS Porzellanfliesen, eine innovative keramische Stufe, die die Maßstäbe für Design und Leistung bei Bodenbelägen neu definiert.

**EINZIGARTIGES DESIGN AUF DEM GANZEN STÜCK UND SOLIDE EFFEKT**

Die GEO-STEPS-Elemente wurden sorgfältig gestaltet, um ein außergewöhnliches visuelles und taktiles Erlebnis zu bieten. Ihre Oberfläche weist unterschiedliche Reliefstufen auf, die einen dreidimensionalen Effekt erzeugen und den Räumen Tiefe und Struktur verleihen. Diese Eigenschaft verändert nicht nur das Erscheinungsbild jeder Umgebung, sondern trägt auch dazu bei, eine anspruchsvolle und elegante visuelle Wirkung zu schaffen.

**FUNKTIONALITÄT UND SICHERHEIT BEI JEDEM SCHRITT**

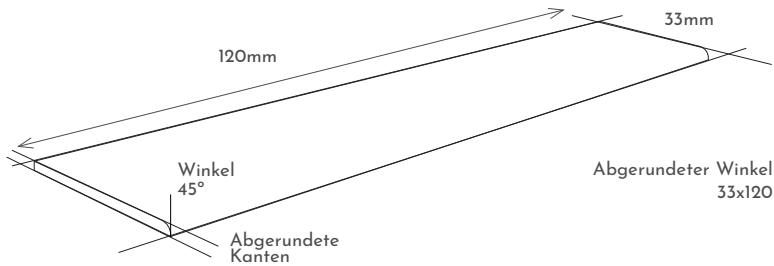
Neben seiner ästhetischen Attraktivität zeichnet sich GEO-STEPS durch das Gleichgewicht zwischen Design und Funktionalität aus. Seine strukturierte Oberfläche sorgt für besseren Halt, was es zur idealen Wahl für Bereiche macht, in denen Sicherheit Priorität hat, wie Badezimmer, Küchen und Außenbereiche. Seine Abrieb- und Verschleißfestigkeit gewährleistet eine überlegene Haltbarkeit, wodurch eine Installation in stark frequentierten Bereichen möglich ist, ohne das Aussehen oder die Leistung zu beeinträchtigen.

**VIELSEITIGES FORMAT UND PERFEKTE INTEGRATION**

Erhältlich im praktischen Format 33x120 cm | 13"x48", wurde GEO-STEPS entwickelt, um eine breite Palette keramischer Bodenbeläge zu ergänzen. Die harmonische Integration mit verschiedenen Stilen und Oberflächen ermöglicht ein durchgängiges und einheitliches Design in jedem Bau- oder Renovierungsprojekt.

**DIE IDEALE WAHL FÜR INNOVATIVE PROJEKTE**


Dank seines innovativen Designs, seiner Langlebigkeit und Vielseitigkeit positioniert sich GEO-STEPS Porzellanfliese als unverzichtbare Wahl für Architekten, Designer und Eigentümer, die ein funktionales und ästhetisch beeindruckendes Material suchen. Seine Fähigkeit, Räume mit einer unverwechselbaren und anspruchsvollen Note aufzuwerten, macht es zur unvergleichlichen Option für diejenigen, die Qualität und Exzellenz bis ins kleinste Detail schätzen.



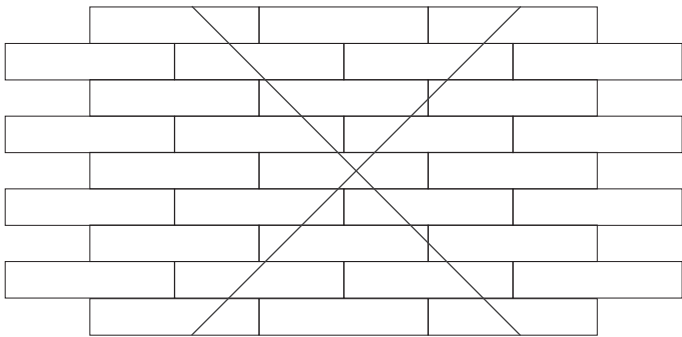


Verlegetipps für rechteckige Produkte

Die Anweisungen des Klebstoffherstellers müssen immer befolgt werden.deben considerar siempre las indicaciones del fabricante de adhesivos.



Viertelverband Verlegung  
(zwischen 2-20 cm)



Reguläre Verlegung mit halber Platte  
(NICHT EMPFOHLEN)

Um die Qualität des bereits verlegten Produkts und seine Pflege zu fördern, stellen wir Ihnen dieses Handbuch mit von Fachleuten ausgearbeiteten Empfehlungen zur Verfügung.  
So können Sie diese ganz oder teilweise berücksichtigen, wobei Sie nicht nur berücksichtigen, was empfohlen wird, sondern auch, was vermieden werden sollte.  
Geotiles ist es gelungen, im Laufe der Jahre auf dem umkämpften Markt für Keramikfliesen nachhaltig zu wachsen. Mit einer stabilen Präsenz in den wichtigsten Vertriebskanälen auf der ganzen Welt sind Qualität, Design und Innovation die wichtigsten Markenzeichen von Geotiles.

REINIGUNGSTIPPS



GROSSFORMAT-VERLEGUNG



QUICK-KERAMIK-SYSTEM



Spezialteile nach Produkttyp


SPEZIALTEILE		
TIPOLOGIEN	NAME	TEILE
Polierte Feinsteinzeugfliese Feinsteinzeug Glasiertes Feinsteinzeug	Gradone rechter Winkel	
	Gradone gerade Stufe	
Feinsteinzeug	Abgerundete Stufe	
	Abgerundete Sockelleiste	
	Borde romado	
Feinsteinzeug	Stranggepresste Stufe 32x120	<div>SERIES: Tabula Haru</div>
	Stranggepresste Stufe 33x120 gerade	<div>SERIES: Arehuk Eddystone Portland</div>



# TECHNISCHE EIGENSCHAFTEN

## Technische Eigenschaften







### HOCHGLANZPOLIERT | POLIERTES FEINSTEINZEUG

	GRUPPE Bla (GL) Wasseraufnahme <0.5%	PRÜFNORMEN	VORGESCHRIEBENE WERTE NORM EN 14411	DURCHSCHNITTLICHER WERT
	Dimensionale Merkmale	ISO 10545-2		Entspricht der Norm
	Wasseraufnahme	ISO 10545-3	< 0,5%	0,1%
	Biegefestigkeit	ISO 10545-4	> 35 N/mm2 > 1300 N	35-45 N/mm2 1800-2500 N
	Widerstandsfähigkeit gegen Oberflächenabrieb	ISO 10545-7	Widerstandsfähigkeit gegen Oberflächenabrieb	Lant Serien
	Lineare thermische Ausdehnung	ISO 10545-8	Verfügbare Testmethode	< 7,0 x 10-6 °C -1
	Temperaturwechselbeständigkeit	ISO 10545-9	Verfügbare Testmethode	Widersteht
	Frostbeständigkeit	ISO 10545-12	Verfügbare Testmethode	Widersteht
	Chemische Beständigkeit Säuren und Basen	ISO 10545-13	Verfügbare Testmethode	Entspricht der Norm
	Fleckenbeständigkeit	ISO 10545-14	Verfügbare Testmethode	Entspricht der Norm






### FEINSTEINZEUG

	GRUPPE Bla (GL) Wasseraufnahme <0.5%	PRÜFNORMEN	VORGESCHRIEBENE WERTE NORM EN 14411	DURCHSCHNITTLICHER WERT
	Dimensionale Merkmale	ISO 10545-2		Entspricht der Norm
	Wasseraufnahme	ISO 10545-3	< 0,5%	0,1%
	Biegefestigkeit	ISO 10545-4	> 35 N/mm2 > 1300 N	35-45 N/mm2 1800-2500 N
	Widerstandsfähigkeit gegen Oberflächenabrieb	ISO 10545-7	Widerstandsfähigkeit gegen Oberflächenabrieb	Lant Serien
	Lineare thermische Ausdehnung	ISO 10545-8	Verfügbare Testmethode	< 7,0 x 10-6 °C -1
	Temperaturwechselbeständigkeit	ISO 10545-9	Verfügbare Testmethode	Widersteht
	Frostbeständigkeit	ISO 10545-12		Widersteht
	Chemische Beständigkeit Säuren und Basen	ISO 10545-13	Verfügbare Testmethode	Entspricht der Norm
	Fleckenbeständigkeit	ISO 10545-14	Verfügbare Testmethode	Entspricht der Norm
	Rutschfestigkeit	DIN 51530 DIN 51097 UNE-ENV 12633 ASTM C 1028	R Rating Clase	Je nach modell

### GLASIERTES FEINSTEINZEUG

	GRUPPE Bla (GL) Wasseraufnahme <0.5%	PRÜFNORMEN	VORGESCHRIEBENE WERTE NORM EN 14411	DURCHSCHNITTLICHER WERT
	Dimensionale Merkmale	ISO 10545-2		Entspricht der Norm
	Wasseraufnahme	ISO 10545-3		Je nach modell
	Biegefestigkeit	ISO 10545-4	> 35 N/mm2 > 1300 N	35-45 N/mm2 1800-2500 N
	Widerstandsfähigkeit gegen Oberflächenabrieb	ISO 10545-7	Widerstandsfähigkeit gegen Oberflächenabrieb	Je nach modell
	Lineare thermische Ausdehnung	ISO 10545-8	Verfügbare Testmethode	< 7,0 x 10-6 °C
	Temperaturwechselbeständigkeit	ISO 10545-9	Verfügbare Testmethode	Widersteht
	Feuchtigkeitsausdehnung	ISO 10545-10	Mittelwert mm/m	<0,1
	Frostbeständigkeit	ISO 10545-12	Verfügbare Testmethode	Widersteht
	Chemische Beständigkeit Säuren und Basen	ISO 10545-13	Verfügbare Testmethode	Entspricht der Norm
	Fleckenbeständigkeit	ISO 10545-14	Verfügbare Testmethode	Entspricht der Norm
	Rutschfestigkeit	DIN 51530 DIN 51097 UNE-ENV 12633 ASTM C 1028	R Rating Clase	Je nach modell







### FEINSTEINZEUG 2CM

		PRÜFNORMEN	NATURSTEIN	TERRAZO	CONCRETE	FEINSTEINZEUG
	Bruchfestigkeit	UNE-EN ISO 10545-4	1500	5000	3000	≤10000
	Biegefestigkeit (N/mm2)	UNE-EN ISO 10545-4	10-15	3-10	3-10	≥38
	Frostbeständigkeit	UNE-EN ISO 10545-12	Widersteht	Widersteht	Widersteht	Widersteht
	Wasseraufnahme (5)	EN 13748-2	0,3-0,5%	4-6%	4-6%	≤0.1%
	Fleckenbeständigkeit	UNE-EN ISO 10545-14	Mittel	Mittel	Mittel	Sehr Hoch (Klasse 5)






Technische Eigenschaften









WEISSSCHERBIG

	GRUPO BII (GL) Wasseraufnahme >10%	PRÜFNORMEN	VORGESCHRIEBENE WERTE NORM EN 14411	DURCHSCHNITTLICHER WERT
	Dimensionale Merkmale	ISO 10545-2		Entspricht der Norm
	Wasseraufnahme	ISO 10545-3	>10%	14-16%
	Biegefestigkeit	ISO 10545-4	> 15 N/mm2 > 600 N	20-30 N/mm2 700-1000 N
	Lineare thermische Ausdehnung	ISO 10545-8	Verfügbare Testmethode	< 7,0 x 10-6 °C -1
	Chemische Beständigkeit Säuren und Basen	ISO 10545-13	Verfügbare Testmethode	Entspricht der Norm
	Fleckenbeständigkeit	ISO 10545-14	Verfügbare Testmethode	Entspricht der Norm

ROTSCHERBIG

	GRUPO BII (GL) Wasseraufnahme >10%	PRÜFNORMEN	VORGESCHRIEBENE WERTE NORM EN 14411	DURCHSCHNITTLICHER WERT
	Dimensionale Merkmale	ISO 10545-2		Entspricht der Norm
	Wasseraufnahme	ISO 10545-3	>10%	14-16%
	Biegefestigkeit	ISO 10545-4	> 15 N/mm2 > 600 N	20-30 N/mm2 700-1000 N
	Lineare thermische Ausdehnung	ISO 10545-8	Verfügbare Testmethode	< 7,0 x 10-6 °C -1
	Chemische Beständigkeit Säuren und Basen	ISO 10545-13	Verfügbare Testmethode	Entspricht der Norm
	Fleckenbeständigkeit	ISO 10545-14	Verfügbare Testmethode	Entspricht der Norm

ROTER SCHERBEN-GRES

	GRUPO BIIa (GL) Wasseraufnahme 3%<E≤6%	PRÜFNORMEN	VORGESCHRIEBENE WERTE NORM EN 14411	DURCHSCHNITTLICHER WERT
	Dimensionale Merkmale	ISO 10545-2		Entspricht der Norm
	Wasseraufnahme	ISO 10545-3	3%<E≤6%	5%
	Biegefestigkeit	ISO 10545-4	> 22 N/mm2 > 1100 N	30-40 N/mm2 1400-1900 N
	Widerstandsfähigkeit gegen Oberflächenabrieb	ISO 10545-7	Verfügbare Testmethode	Según modelos
	Lineare thermische Ausdehnung	ISO 10545-8	Verfügbare Testmethode	< 7,0 x 10-6 °C
	Temperaturwechselbeständigkeit	ISO 10545-9	Verfügbare Testmethode	Widersteht
	Chemische Beständigkeit Säuren und Basen	ISO 10545-13	Verfügbare Testmethode	Entspricht der Norm
	Fleckenbeständigkeit	ISO 10545-14	Verfügbare Testmethode	Entspricht der Norm
	Rutschfestigkeit	DIN 51530 DIN 51097 UNE-ENV 12633 ASTM C 1028		Entspricht der Norm












TECHNISCHE EIGENSCHAFTEN

Packliste

Formate	STK/KRT	M2/KRT	KRT/PAL	M2/PAL	KG/KRT	KG/PAL
Hochglanzpoliert						
120x120 · 48"x48"	1	1,44	36	51,84	35,00	1.300,00
60x120 · 24"x48"	2	1,44	32	46,08	34,25	1.121,00
Poliertes Feinsteinzeug						
90x180 · 36"x72"	1	1,62	24	38,88	42,00	1.068,00
120x120 · 48"x48"	1	1,44	36	51,84	35,00	1.300,00
60x120 · 24"x48"	2	1,44	32	46,08	34,25	1.121,00
90x90 · 36"x36"	2	1,62	32	51,84	32,56	1.087,00
75x75 · 30"x30"	3	1,69	36	60,84	34,00	1.244,00
60x60 · 24"x24"	4	1,44	30	43,20	30,00	920,00
30x60 · 12"x48"	6	1,08	48	51,84	23,60	1.152,80
9x30 · 3,5"x12"	40	1,08	48	51,84	25,00	1.220,00
Feinsteinzeug						
90x180 · 36"x72"	1	1,62	24	38,88	42,00	1.068,00
75x150 · 36"x72"	1	1,13	40	45,20	28,00	1.184,00
100x100 · 40"x40"	2	2,00	27	54,00	41,00	1.129,00
120x120 · 48"x48"	1	1,44	36	51,84	35,00	1.300,00
60x120 · 24"x48"	2	1,44	32	46,08	34,25	1.121,00
60x120 (9mm) · 24"x48"	2	1,44	36	51,84	28,62	1.055,00
90x90 · 36"x36"	2	1,62	32	51,84	32,56	1.087,00
45x90 · 18"x36"	3	1,21	55	66,55	25,00	1.395,00
75x75 · 30"x30"	3	1,69	36	60,84	34,00	1.244,00
60,8x60,8 · 24"x24"	4	1,48	30	44,40	31,35	960,50
60x60 rect · 24"x24"	4	1,44	30	43,20	30,00	920,00
30,3x61,3 · 12"x24"	7	1,30	40	52,00	25,00	1.020,00
30x60 rect (C) · 12"x24"	6	1,08	48	51,84	23,60	1.152,80
45x45 · 18"x18"	6	1,22	52	63,44	25,80	1.361,60
33,3x33,3 · 13"x13"	12	1,33	46	61,18	24,50	1.147,00
25x150 · 10"x60"	4	1,50	40	60,00	35,00	1.430,00
23x120 · 9"x48"	5	1,38	48	66,24	26,20	1.286,00
20x120 (9mm) · 8"x48"	7	1,68	44	73,92	32,00	1.437,00
20x120 (Xtra) · 8"x48"	9	2,16	44	95,04	32,25	1.492,00
25x100 · 10"x40"	6	1,50	36	54,00	28,50	1.046,00
20x75 · 8"x30"	7	1,05	72	75,60	19,74	1.441,00
20x60 (6mm) · 8"x24"	13	1,56	64	99,84	23,60	1.530,40
5x25 recto · 2"x10"	60	0,75	75	56,25	13,50	1.032,50
5x25 rounded · 2"x10"	60	0,67	75	50,25	13,00	995,00
22,3x22,3 · 9"x9"	20	1,00	45	45,00	24,00	1.100,00
15x15 · 6"x6"	25	0,56	104	58,24	10,00	1.060,00
17x52 · 7"x21"	13	1,15	55	63,25	23,00	1.285,00
17x52 (8,8mm) · 7"x21"	17	1,50	55	82,50	22,5	1.257,00
17x52 4D · 7"x21"	10	0,89	55	48,95	20,40	1.111,00

Formate	STK/KRT	M2/KRT	KRT/PAL	M2/PAL	KG/KRT	KG/PAL
Geotwo						
60x120 · 24"x48"	1	0,72	33	23,76	29,40	965,00
90x90 · 36"x36"	1	0,81	30	24,30	33,90	1.042,00
60x90 · 24"x36"	2	1,08	22	23,76	21,35	1.015,00
60x60 · 24"x24"	2	0,73	30	21,60	28,80	875,00
Honed						
120x120 · 48"x48"	1	1,44	36	51,84	35,00	1.300,00
60x120 · 24"x48"	2	1,44	32	46,08	34,25	1.121,00
Silk						
120x120 · 48"x48"	1	1,44	36	51,84	35,00	1.300,00
60x120 · 24"x48"	2	1,44	32	46,08	34,25	1.121,00
90x90 · 36"x36"	2	1,62	32	51,84	32,56	1.081,00
60x60 · 24"x24"	4	1,44	30	43,20	30,00	920,00
30x60 · 12"x48"	6	1,08	48	51,84	23,60	1.152,80
Glasiertes Feinsteinzeug						
60x120 (9mm) · 24"x48"	2	1,44	36	51,84	29,50	1.091,00
90x90 · 36"x36"	2	1,62	32	51,84	32,56	1.081,00
75x75 · 30"x30"	3	1,69	36	60,84	34,00	1.244,00
30,3x61,3 · 12"x24"	7	1,30	40	52,00	25,00	1.020,00
60,8x60,8 · 24"x24"	4	1,48	30	44,40	31,35	960,50
60,8x60,8(8,5mm) · 24"x24"	5	1,85	30	55,50	34,00	1.040,00
60x60 rect · 24"x24"	4	1,44	30	43,20	30,00	965,00
60x60 (8,5mm) · 24"x24"	5	1,80	30	54,00	33,40	1.022,00
40x60Rock S.Grip · 16"x24"	5	1,20	48	57,60	25,20	1.209,60
30x60 rect · 12"x24"	6	1,08	48	51,84	23,60	1.152,80
Weisscherbig						
60x120 rect · 24"x48"	2	1,44	36	51,84	21,00	781,00
33,3x100 rect · 13"x40"	6	2,00	48	96,00	25,00	1.222,00
30x90 rect · 12"x36"	5	1,35	63	85,05	20,22	1.298,86
36x80 · 14"x31"	4	1,15	54	62,10	19,20	1.056,80
30x60 rect(7mm) · 12"x24"	9	1,62	60	97,20	20,00	1.220,00
20x60 · 8"x24"	9	1,08	80	86,40	17,90	1.452,00
Rotscherbig						
30x90 · 12"x36"	7	1,90	48	91,20	30,50	1.479,70
25x70 · 10"x28"	9	1,58	64	101,12	24,64	1.596,96
31,6x60 · 12,6"x24"	8	1,52	48	72,96	26,00	1.268,00
20x60 · 8"x24"	9	1,08	80	86,40	17,90	1.452,00
33,3x55 · 13"x22"	10	1,84	48	88,32	28,00	1.364,00
25x50 · 10"x20"	16	2,00	48	96,00	26,50	1.292,00
45x45 · 18"x18"	7	1,42	52	73,84	26,00	1.372,00
33,3x33,3 (8,5mm) · 13"x13"	12	1,33	50	66,50	24,20	1.230,00

Zertifikate

	GEOTILES S.L.U. erfüllt alle Verpflichtungen im Zusammenhang mit der CE-Kennzeichnung für seine Produkte, wie sie von der Europäischen Gemeinschaft gemäß der Norm EN ISO 14411 festgelegt wurden.		Durch die Norm ISO 14021 - Selbstdeklarierte Umweltbehauptungen (Umweltkennzeichnung Typ II) wurden Selbstdeklarationen über den Mindestanteil an recyceltem Material im Vorkonsum erstellt.
	Die UKCA-Kennzeichnung (United Kingdom Conformity Assessed) ist das neue Produktkennzeichen des Vereinigten Königreichs, das für bestimmte Produkte erforderlich sein wird, die in Großbritannien (England, Wales und Schottland) vermarktet werden.		FloorScore® ist der bekannteste Zertifizierungsstandard für Innenraumluftqualität (Indoor Air Quality, IAQ) für Materialien, Klebstoffe und Unterlagen für Hartbodenbeläge. Entwickelt von SCS in Zusammenarbeit mit dem Resilient Floor Covering Institute (RFCI), einem Handelsverband der Bodenhersteller- und Lieferantenindustrie, qualifiziert es sich für viele ökologische Bauzertifizierungssysteme.
	Das CCC-Zertifikat (China Compulsory Certificate) gilt für Produkte, die nach China exportiert oder dort produziert werden. Es betrifft sowohl die Sicherheit als auch die Gesundheit im Zusammenhang mit keramischen Fliesen. Diese Zertifizierung wird von von den chinesischen Behörden autorisierten Instituten ausgestellt.		Unsere Produkte wurden mittels einer Lebenszyklusanalyse bewertet, beginnend bei der Gewinnung der Rohstoffe über die Produktion bis hin zur Verwertung von Bau- und Abbruchabfällen. Diese Analyse wurde gemäß den internationalen Normen der ISO-14040-Reihe durchgeführt und in der Umweltproduktdeklaration (EPD, ISO 14025) veröffentlicht, die von AENOR zertifiziert ist.
	GEOTILES hat ein Qualitätsmanagementsystem gemäß der Norm ISO 9001 implementiert, zertifiziert durch Lloyd's Register Quality Assurance. Mit dem Bekenntnis zur Exzellenz im Management und dem Verständnis von Qualität als Markenzeichen sind die Schlüssel zur Einhaltung dieser Norm:  Die Kundenzufriedenheit verbessern. Das Engagement der Mitarbeiter für Qualität erhöhen. Den Betrieb der Geschäftseinheiten und den Vertriebsservice optimieren. Kontinuierliche Verbesserung als Schlüssel zum Unternehmenserfolg fördern.		Leadership in Energy and Environmental Design (LEED) ist ein Umweltzertifizierungsprogramm, das vom U.S. Green Building Council entwickelt wurde und nachhaltige, gesunde und hocheffiziente Baupraktiken und -strategien anerkennt.  Die Produkte von GEOTILES werden mit recyceltem Materialanteil hergestellt, sind frei von flüchtigen organischen Verbindungen (VOC), wasserundurchlässig und verfügen über Umweltproduktdeklarationen (EPD), die zur Erfüllung der LEED® v4-Zertifizierungskriterien beitragen.  Für weitere Informationen: <a href="https://www.usgbc.org/leed">https://www.usgbc.org/leed</a>
	Zertifizierung, die die Konformität und technischen Eigenschaften unserer Produkte gemäß SASO USO 13006/2018 bei deren Export nach Saudi-Arabien definiert.		Französische Zertifizierung für Produkte, die die Konformität des Endprodukts mit den Normen QB-32 und dem Cahier 3778 der NF-UPEC hinsichtlich der technischen Eigenschaften in Übereinstimmung mit der Gebrauchstauglichkeit und dem Verwendungszweck des Produkts definiert.

Geotiles S.L.U. verfolgt eine Politik der kontinuierlichen Produktentwicklung und behält sich das Recht vor, ohne vorherige Ankündigung Änderungen an Produkten, Farben, technischen Spezifikationen und Codes vorzunehmen. Geotiles hat erhebliche Anstrengungen unternommen, um sicherzustellen, dass alle Informationen zum Zeitpunkt der Veröffentlichung korrekt sind. Aufgrund der Beschränkungen des Druckverfahrens können die wiedergegebenen Farben leicht vom Originalprodukt abweichen.



Besuchen Sie unsere Webseite, um alle Zertifikate und zusätzliche Informationen einzusehen.









Carretera Vila-Real, Onda Km.6 P.O. Box 116  
12540 Vila-Real (Castellón) Tel: +34 964 522 700  
[www.geotiles.com](http://www.geotiles.com)